

## poj.typy programu



**Opis modelu:**

**Stelaż:** drewno twarde i inne materiały drewniane  
**Siedzisko:** 2 różne wypełnienia siedziska do wyboru  
 pokryta włókniną tapicerską na sprężystej sprężynie falistej  
 regulacja głębokości siedziska dla indywidualnej głębokości siedziska / **za dopłatą**  
 Wszystkie modele posiadają całkowicie obite oparcia!  
**Oparcie:** bardzo elastyczne pasy tapicerskie z wysokiej jakości zimnej pianki  
**Podłokietnik:** Odchylany podłokietnik / **za dopłatą**  
**Powierzchnia leżenia:** obicie w tkaninie / metalowy uchwyt  
**Materiał obicia:** model jest dostępny tylko w jednym kolorze

**Przybliżone wymiary w cm**

Wysokość:	90
Głębokość:	105
Wysokość siedzenia:	45
Głębokość siedzenia:	68
Głębokość siedziska z ST  :	53
Podłokietnik:	15
Odchylany podłokietnik:	15-26

**Rodzaje nóg w tej samej cenie - Wysokość ok. 16cm**

Metalowa błyszcząca



Metalowa czarna

**Wypełnieni siedziska w tej samej cenie**

rdzeń sprężynowy



zimna pianka

**Przy każdym zamówieniu proszę podać wszystkie istotne dane! Zawsze rozpoczynaj kombinacje zamówień od elementu znajdującego się po lewej stronie ( stojąc przodem do wypoczynku) (prosimy o dołączenie rysunku)!**


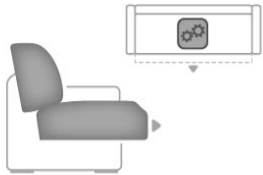
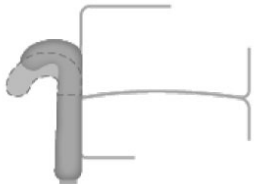

Mogą wystąpić różnice w przeszyciach między wersją w skórze naturalnej a tkaninie. Marszczenie się to normalny proces. Nie stanowi to wady jakościowej, ale jest zamierzone ze względu na model i właściwości produktu.

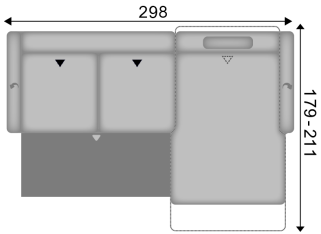
Wymiary podane w cm, szkice i zdjęcia przedstawionych modeli są przybliżone i mogą ulec zmianie. Zastrzegamy sobie prawo do korekty cen i zmian technicznych oraz możliwości ich dostawy. Decydujący jest aktualny stan kolekcji.














Wymiary powierzchni do leżenia (jeśli w planie typu przewidziana jest funkcja spania) są określone funkcją spania w połączeniu funkcji z podłokietnikiem i elementem narożnym (SE) i nieznacznie się zmieniają w połączeniu z innymi typami.













Ponieważ drewno jest produktem naturalnym, możliwe różnice kolorystyczne w wybarwieniu nie mogą być podstawą do reklamacji.











Uwaga - osoby z rozrusznikiem serca: Wszystkie wbudowane silniki elektryczne, są zgodne z przepisami DIN i VDE. Niemniej jednak zalecamy, aby osoby z rozrusznikami serca skonsultowały się z lekarzem w celu uniknięcia problemów.






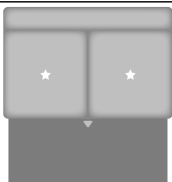
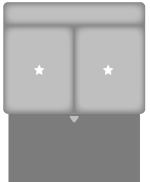


Opis funkcji	
<p><b>Regulacja głębokości siedzenia (ST) ★ - za dopłatą</b></p>  <p>Poprzez delikatne podniesienie i przesunięcie poduchy oparciowej można indywidualnie ustawić głębokość siedziska.          Przy każdym elemencie możliwa tylko w komplecie i nie dostarczana indywidualnie.  <b>Brak możliwości jednoczesnego zamówienia przestawnego oparcia ST i wysuwana siedzisko VZMO!</b></p>	<p><b>Wysuwane siedzisko (VZMo) ■ - za dopłatą</b></p>  <p>Siedzisko można wysunąć ok. 19 cm do przodu za pomocą silnika elektrycznego.  <b>Brak możliwości jednoczesnego zamówienia przestawnego oparcia ST i wysuwana siedzisko VZMO!</b></p>
<p><b>Podłokietnika ruchomy (LAL) - za dopłatą</b></p>  <p>możliwe we wszystkich elementach</p>	<p><b>Ręczny przełącznik (HS) - za dopłatą</b></p>  <p>do pracy silnika na każde siedzenie z podłokietnikiem, tylko w połączeniu z funkcją relaksu z silnikiem elektrycznym.</p>

Numer	artykuł	zdjęcie	opis	Ceny				
				1	2	3	4	5
<b>Kombinacje</b>								
1	zobacz opis		<p>LALL 3AL ST = 3-osobowa z funkcją spania,  regulacja głębokości siedziska i odchylany podłokietnik z  lewej strony;  CanXLMoLIR KSG LALR = Canape XL z silnikiem  elektrycznym  regulacja do pozycji odchylonej,  duży zagłówek,  odchylany podłokietnik z prawej strony  zakres regulacji: 298x179 cm</p> <p>pow.do leżenia: 264 x 134 cm</p>					











Numer	artykuł	zdjęcie	Numer	artykuł	zdjęcie	szer.	wys.	głęb.	opis	Ceny					
										1	2	3	4	5	
<b>Sofa / kanapa</b>															
100	3					190	90	105	Sofa 3-osobowa						
101	2,5					164	90	105	Sofa 2,5-osobowa						
102	2					138	90	105	Sofa 2-osobowa						
<b>Element końcowy</b>															
200	3L		201	3R		175	90	105	Sofa 3-osobowa, lewy lub prawy podłokietnik						
206	2,5L		207	2,5R		149	90	105	Sofa 2,5-osobowa, lewy lub prawy podłokietnik						
208	2L		209	2R		123	90	105	Sofa 2-osobowa, lewy lub prawy podłokietnik						
324	AhoL1,5		325	1,5AhoR		112	90	105	Sofa 1,5-osobowa z lewym lub prawym hockerem/przystawką						
300	CanXL		301	CanXR		97	90	179	Leżanka X podłokietnik lewej lub prawej strony – możliwa tylko w połączeniu z elementami Z funkcją spania –						


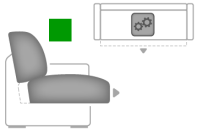

Numer	artykuł	zdjęcie	Numer	artykuł	zdjęcie	szer.	wys.	głęb.	opis	Ceny				
										1	2	3	4	5
311	CanXMoLiL		312	CanXMoLiR		97	90	179 - 211	Leżanka X z regulacją silnikiem elektrycznym do pochylonej pozycji leżącej (obsługiwany przy pomocy pilota), podłokietnik po lewej lub prawej stronie – – możliwa tylko w połączeniu z elementami Z funkcją spania –					
300.1	CanGXL		301.1	CanGXR		102	90	179	Leżanka prosta X z lewym lub prawym podłokietnikiem – możliwa tylko w połączeniu z elementami BEZ funkcją spania i elementami Z funkcji VZMO –					
311.1	CanGXMoLiL		312.1	CanGXMoLiR		102	90	179 - 211	Leżanka X prosta ze zmotoryzowaną regulacją do pochylonej pozycji leżącej (obsługa za pomocą przełącznika ręcznego), lewy lub prawy podłokietnik – niemożliwe z ST – – możliwa tylko w połączeniu z elementami BEZ funkcją spania i elementami Z funkcji VZMO –					
300.2	CanXLL		301.2	CanXLR		123	90	179	Leżanka XL, lewy lub prawy podłokietnik – możliwa tylko w połączeniu z elementami Z funkcją spania –					
311.2	CanXLMoLiL		312.2	CanXLMoLiR		123	90	179 - 211	Leżanka XL ze zmotoryzowaną regulacją do pochylonej pozycji leżącej (obsługa za pomocą przełącznika ręcznego), lewy lub prawy podłokietnik, – możliwa tylko w połączeniu z elementami Z funkcją spania –					
300.3	CanGXLL		301.3	CanGXLR		128	90	179	Leżanka XL, prosta lewy lub prawy podłokietnik całkowite obicie – możliwa tylko w połączeniu z elementami BEZ funkcją spania i elementami Z funkcji VZMO –					

Numer	artykuł	zdjęcie	Numer	artykuł	zdjęcie	szer.	wys.	głęb.	opis	Ceny					
										1	2	3	4	5	
311.3	CanGXLMoLiL		312.3	CanGXLMoLiR		128	90	179 - 211	Leżanka XL prosta ze zmotoryzowaną regulacją do pochylonej pozycji leżącej (obsługa za pomocą przełącznika ręcznego), lewy lub prawy podłokietnik – niemożliwe z ST – możliwa tylko w połączeniu z elementami BEZ funkcją spania i elementami Z funkcji VZMO –						
258	1XKOL		259	1XKOR		100	90	220	Element 1-osobowy kombinowany/otomana X - lewy lub prawy - ST nie jest możliwa w części narożnej - możliwa tylko w połączeniu z elementami Z funkcją spania –						
266	1XKOGl		267	1XKOGR		105	90	220	Element 1-osobowy kombinowany/otomana X- prosta lewy lub prawy całkowite obicie, - ST nie jest możliwa w części narożnej - możliwa tylko w połączeniu z elementami BEZ funkcją spania i elementami Z funkcji VZMO –						
<b>Element środkowy</b>															
350	3EL					160	90	105	Sofa 3-osobowa wewnętrzna (bez podłokietnika)						
351	2,5EL					134	90	105	Sofa 2,5-osobowa wewnętrzna (bez podłokietnika)						
352	2EL					108	90	105	Sofa 2-osobowa wewnętrzna (bez podłokietnika)						
<b>Róg</b>															
411	SE					100	90	100	Element narożny – brak możliwości ST –						

Numer	artykuł	zdjęcie	Numer	artykuł	zdjęcie	szer.	wys.	głęb.	opis	Ceny				
										1	2	3	4	5
412	SEG					105	90	105	Duży narożnik, całkowite obicie, – brak możliwości ST – – możliwa tylko w połączeniu z elementami BEZ funkcją –					
<b>Sofa z funkcją spania / amerykanka / tap</b>														
450	3AL		451	3AR		175	90	105	Sofa 3-osobowa z funkcją spania, lewy lub prawy podłokietnik – możliwa tylko w połączeniu z elementem narożnym, leżanką lub leżanką lub kombinowany/otomana -  pow.do leżenia: 220 x 134 cm					
452	2,5AL		453	2,5AR		149	90	105	Sofa 2,5-osobowa z funkcją spania, całkowite obicie, lewy lub prawy podłokietnik, możliwa tylko w połączeniu z elementem narożnym, leżanką i element kombinowany/otomana  pow.do leżenia: 194 x 134 cm					
454	3AEL					160	90	105	Sofa 3-osobowa, element pośredni, z funkcją spania, bez podłokietnika  pow.do leżenia: 152 x 134 cm					
455	2,5AEL					134	90	105	Sofa 2,5-osobowa, element pośredni, z funkcją spania, bez podłokietnika  pow.do leżenia: 126 x 134 cm					
<b>Stółek barowy</b>														
645	Ho					60	45	60	Hocker, mocno tapicerowany, wypełnienie tylko z pianką zimną, Wyjątek: Boxspring					
644	XXL Ho					132	45	68	Hocker XXL, mocno wyściełane, wypełnienie tylko z pianką zimną, Wyjątek: Boxspring					



Numer	artykuł	zdjęcie	Numer	artykuł	zdjęcie	szer.	wys.	głęb.	opis	Ceny					
										1	2	3	4	5	
<b>Poduszka</b>															
650	poduszka 50x50					50	50		Poduszka						
651	poduszka 40x40					40	40		Poduszka						
659	Poduszka ledźwiowa					58	25		Poduszka lędźwiowa						
<b>Zaglówek</b>															
700	zaglówek KS					57	26	12	Zaglówek regulowany pod względem wysokości i kąta nachylenia, w tym prowadnica zagłówek						
700.1	zaglówek duża KSG					67	26	12	Duży zagłówek regulowany (dla wariantów 3, CanX i CanXL) regulowana wysokość i nachylenie, w tym. urządzenie zagłówekowe						
702	zaglówek Premium PKS					50	26	23	Zaglówek Premium regulowany pod względem wysokości i kąta nachylenia, w tym prowadnica KS						
702.1	zaglówek Premium duża PKSG					60	26	23	Duży zagłówek regulowany premium (dla wariantów 3, CanX i CanXL) regulowana wysokość i nachylenie, w tym. urządzenie zagłówekowe						
705	Dopl. za miejsce montażowe								Tylko prowadnica zagłówek/miejsce na zagłówek *bez zagłówek* (możliwa w każdej pozycji zagłówek) Prosimy podać dokładnie!						
<b>Akcesoria / małe części</b>															
706.1	dopl. za rozkl. podłokietnik								Dopłata do regulowanego podłokietnika LAL						
706	dopl.za reg. gł. siedziska								Dopłata za regulację głębokości siedzenia (w każdym elemencie wyłącznie jako zestaw) (możliwe modele oznaczone *) – NIE łączy się z VZMo w siedzeniu –						

Numer	artykuł	zdjęcie	Numer	artykuł	zdjęcie	szer.	wys.	głęb.	opis	Ceny				
										1	2	3	4	5
738	Dopłata za HS								Dopłata za ręczny przełącznik HS do pracy silnika na każde siedzenie z podłokietnikiem - tylko w połączeniu z funkcją relaksu z silnikiem elektrycznym i podłokietnikiem - (tylko w fotelach z podłokietnikami i w elementach gdzie występuje taka możliwość)					
709	dopl. VZMo elektr. wys.siedz.								Dopłata do zmotoryzowanego elementu wysuwanego VZMO Siedzenie można wyciągnąć o ok. 19 cm do przodu. (możliwe modele oznaczone symbolem ð) - NIE łączy się z ST w siedzeniu -					
726	bieżący metr tkaniny								Metraż tkaniny - szerokość około 140 cm; zamówienia od minimum 0,5 metra ze skokiem co 10 cm					