

poj.typy programu



**Opis modelu:**

- Stelaż:** drewno twarde i inne materiały drewniane
Siedzenie: połączenie pianki Kaltschaum i pianki poliuretanowej najwyższej jakości, pokryte włókniną tapicerską, na trwale elastycznych sprężynach falistych regulacja głębokości siedzenia / **za dopłatą**
Oparcie: bardzo elastyczne pasy tapicerskie połączone z pianką Kaltschaum i pianką poliuretanową, w tym pojedynczo regulowane oparcie z funkcją przesunięcia
Materiał obicia: brak możliwości łączenia tapicerki - model dostępny w jednej tkaninie

Skróty:

- | | | | |
|------------------|--------------------------------|------------------|--|
| ...L | po lewej stronie | ...Aho | element z dołączonym hockerem |
| ...R | po prawej stronie | ...XXLHo | duży hocker |
| ...EL | element wewnętrzny | KV... | w tym regulacja zagłówka |
| SE... | element narożny | ...ST ★ | regulacja głębokości siedzenia / za dopłatą |
| XLSE... | element narożny XL | ...VZMO ■ | zmotoryzowany element wysuwany / za dopłatą |
| KOG... | el. kombinowany duży, prosty | | |
| CanGXL... | leżanka XL bardzo duża, prosta | | |
| CanG... | leżanka duża, prosta | | |

Wskazówki do zamówienia:

Przy każdym zamówieniu należy podać zestawienie i obicie!
 Konfigurację należy zaczynać od lewej strony (prosimy przesłać szkic ustawienia).

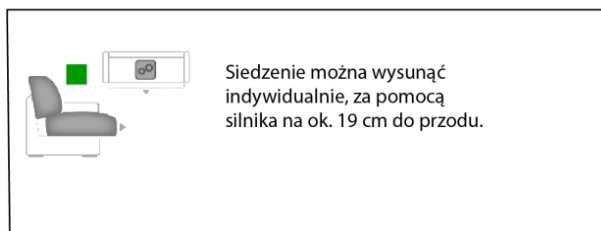
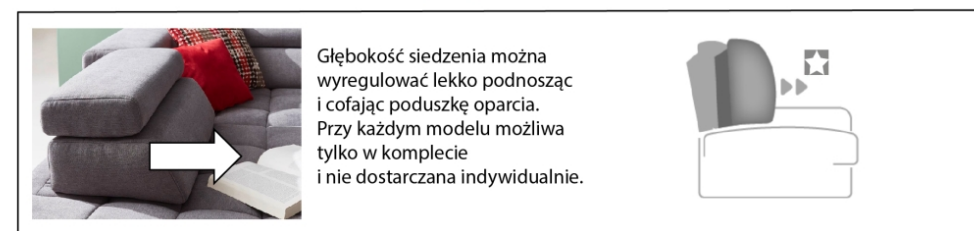
Wszystkie bryły mają całkowicie zatapicerowane plecy!

Przybliżone wymiary w cm

Wysokość:	74/94
Głębokość:	116
Wysokość siedzenia:	42
Głębokość siedzenia:	52/67
Podłokietnik:	33

Kształty nóg: ok. 16 cm wysokości**Noga metalowa****Noga metalowa czarna**



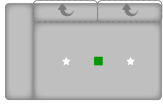


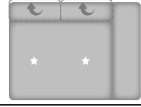










Regulacja głębokości siedzenia w elemencie z siedzeniem wysuwającym jest niemożliwa!













VZMO / Zmotoryzowany element wysuwany - za dopłatą ■**ST / regulacja głębokości siedzenia - za dopłatą ★**


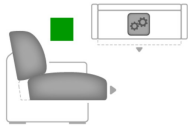


Pofałdowanie to normalny proces. Nie stanowi ono wady jakościowej, ale zależy od modelu i jest typowe dla określonych mebli. Przybliżone rozmiary w cm i wersje przedstawionych modeli, jak również ich szkice nie są zobowiązujące i mogą ulec zmianie, dlatego zastrzegamy sobie prawo do błędów cenowych, zmian technicznych i możliwości dostawy. Decydujące znaczenie ma aktualny stan kolekcji.



Numer	artykuł	zdjęcie	opis	Ceny				
				1	2	3	4	5
Kombinacje								
1	zobacz opis		2,5L VZMO KV = sofa 2,5-osobowa z regulacją zagłówka i zmotoryzowanym wysuwającym siedziskiem, lewy podłokietnik; XLSERKV = bardzo duży prawy element narożny z regulacją zagłówka; 1,5XLSTKVAhoR = głęboka sofa 1,5-osobowa z regulacją głębokości siedzenia, z regulacją zagłówka i prawym hockerem/przystawką					
2	zobacz opis		AhoL1,5XLSTKV = głęboka sofa 1,5-osobowa z regulacją głębokości siedzenia, z regulacją zagłówka i lewym hockerem/przystawką; XLSELKV = bardzo duży element narożny, lewy z regulacją zagłówka; 2,5R VZMO KV = sofa 2,5-osobowa z regulacją zagłówka i zmotoryzowanym wysuwającym siedziskiem, prawy podłokietnik					
3	zobacz opis		2,5L VZMO KV = sofa 2,5-osobowa z regulacją zagłówka i zmotoryzowanym elementem wysuwającym, lewy podłokietnik; CanGXLRSTKV = leżanka, prosta, super duża z regulacją zagłówka i głębokości siedzenia, prawy podłokietnik					
4	zobacz opis		CanGXLLSTKV = leżanka, prosta, super duża z regulacją zagłówka i głębokości siedzenia, lewy podłokietnik; 2,5R VZMO KV = sofa 2,5-osobowa z regulacją zagłówka i zmotoryzowanym elementem wysuwającym, prawy podłokietnik					

Numer	artykuł	zdjęcie	Numer	artykuł	zdjęcie	szer.	wys.	głęb.	opis	Ceny					
										1	2	3	4	5	
Sofa / kanapa															
100	3KV					244	74 - 94	116	Sofa 3-osobowa z regulacją zagłówka						
101	2,5KV					216	74 - 94	116	Sofa 2,5-osobowa z regulacją zagłówka						
Element końcowy															
206	2,5LKV		207	2,5RKV		183	74 - 94	116	Sofa 2,5-osobowa z regulacją zagłówka, lewy lub prawy podłokietnik						
208	2LKV		209	2RKV		153	74 - 94	116	Sofa 2-osobowa z regulacją zagłówka, lewy lub prawy podłokietnik						
218	1,5LKV		219	1,5RKV		115	74 - 94	116	Sofa 1,5-osobowa z regulacją zagłówka, lewy lub prawy podłokietnik						
324	AhoL1,5KV		325	1,5KVAhoR		112	74 - 94	116	Sofa 1,5-osobowa z regulacją zagłówka i lewym lub prawym hockerem/przystawką						
324.1	AhoL1,5XLKV		325.1	1,5XLKVAhoR		112	74 - 94	140	Głęboka sofa 1,5-osobowa z regulacją zagłówka i lewym lub prawym hockerem/przystawką - nie możliwa funkcja VZ						
300	CanGLKV		301	CanGRKV		115	74 - 94	190	Super duża leżanka z regulacją zagłówka, lewy lub prawy podłokietnik						
305	CanGXLLKV		306	CanGXLRKV		146	74 - 94	190	Super duża kanapa z regulacją zagłówka, lewy lub prawy podłokietnik - niemożliwa funkcja VZ -						

Numer	artykuł	zdjęcie	Numer	artykuł	zdjęcie	szer.	wys.	głęb.	opis	Ceny				
										1	2	3	4	5
240	1,5KOGLKV		241	1,5KOGRKV		115	74 - 94	233	element kombinowany prosty, z regulacją zagłówek i lewym lub prawym podłokietnikiem – nie możliwa opcja VZ oraz ST w części narożnej					
Element środkowy														
351	2,5ELKV					150	74 - 94	116	Sofa 2,5-osobowa wewnętrzna z regulacją zagłówek, bez podłokietnika					
352	2ELKV					120	74 - 94	116	Sofa 2-osobowa wewnętrzna z regulacją zagłówek, bez podłokietnika					
354	1,5ELKV					83	74 - 94	116	Sofa 1,5-osobowa wewnętrzna z regulacją zagłówek, bez podłokietnika					
Róg														
411	SEGV					116	74 - 94	115	element narożny duży, z regulacją zagłówek					
411.1	XLSELKV		411.2	XLSEKRV		140 ODER 110	74 - 94	110 ODER 140	Duży narożnik, lewy lub prawy z regulacją zagłówek; tylko w połączeniu z dużym elementem Ahol lewym lub prawym- (poz. 324.1/325.1) -brak możliwości w przypadku funkcji VZ i ST					
Stołek barowy														
644	XXL Ho					126	42	76	hocker XXL, wypełnienie tylko z pianką poliuretanową					
Poduszka														
649	poduszka 65x65					65	65		Poduszka					
650	poduszka 50x50					50	50		Poduszka					
651	poduszka 40x40					40	40		Poduszka					

Numer	artykuł	zdjęcie	Numer	artykuł	zdjęcie	szer.	wys.	głębokość	opis	Ceny					
										1	2	3	4	5	
Aksesoria / małe części															
706	dopl.za reg. gł. siedziska								Dopłata za regulację głębokości siedzenia (w każdym elemencie wyłącznie jako zestaw)(możliwe modele oznaczone *) – NIE łączy się z VZ/VZMo w siedzeniu						
709	dopl. VZMo elektr. wysiedz.								Dopłata do zmotoryzowanego elementu wysuwanego VZMO Siedzenie można wyciągnąć o ok. 19 cm do przodu.(możliwe modele oznaczone symbolem ☞)- NIE łączy się z ST w siedzeniu -						
738	Dopłata za HS								Dopłata za ręczny przełącznik HS do pracy silnika na każde siedzenie z podłokietnikiem - tylko w połączeniu z funkcją relaksu z silnikiem elektrycznym i podłokietnikiem- (tylko w fotelach z podłokietnikami i w elementach gdzie występuje taka możliwość)						
726	blezacy metr tkaniny								Metraż tkaniny - szerokość około 140 cm; zamówienia od minimum 0,5 metra ze skokiem co 10 cm						