

Matea Day/ Double Day

SLEEP

FIX

COMF E4

COMF EU

TKANINA



Matea Day ChL + 2F + C + 1 + 1 R
Sofa dostarczana bez elementów dekoracyjnych

KARTA
PRODUKTOWA

mti furninova

Matea (Funkcja spania typu DELFIN)

Wymiary*

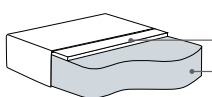
Szerokość • Głębokość • Wysokość w cm

Głębokość siedziska 58 • Wysokość siedziska 43

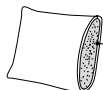
1 moduł 83x101x88	1 moduł L/R 103x101x88	1,5 moduł 103x101x88	1,5 moduł L/R 123x101x88	2 F moduł 163x101x88	2 F moduł L/R 183x101x88
Chł z pojemnikiem moduł L/R 103x186x88	C moduł 101x101x88	End Part moduł L/R 155x101x88	Puf otwierany 53x101x43		
		na rys. moduł R		2F i 2F L/R - głębokość modułu po rozłożeniu funkcji spania 166	

* Wymiary mogą się różnić +/- 3%, w zależności od wyboru tapicerki i konfiguracji. Piktogramy nie odzwierciedlają proporcji i kształtu mebla.

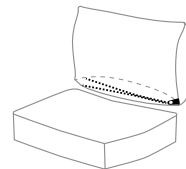
Dostępne komforty:



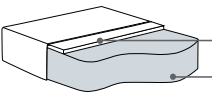
włóknina
pianka
wysokoelastyczna



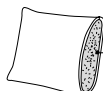
mikrowłókno



Poduszki oparciove z zamkiem.
Poduszki siedziskowe tapicerowane na stałe.



włóknina
pianka
wysokoelastyczna



kulka poliestrowa

dostępne nóżki:



Drewniana czarna 3 cm

Matea Double Day dostępna wyłącznie w komfortie EU



Matea Double Day 2F L + Chł R



Matea Day Chł L + 1 R



Matea Day Chł L + 1 + 1 R

MTI-Furninova Polska Sp. z o.o., ul. Zbożowa 6, 11-400 Kętrzyn
tel. 89 751 32 65, e-mail: info@mti-furninova.pl

mti furninova