

# Molly



**POLIPOL**<sup>®</sup>  
international



#### Opis modelu:

#### Stelaż:

#### Siedzisko:

Metal, drewno twarde i inne materiały drewniane  
 2 rodzaje siedzisk - z rdzeniem sprężynowym lub SiedziskoSOFT - w tej samej cenie  
 SiedziskoSOFT = dwie zimne pianki o różnych twardościach i wysokościach połączone w konstrukcji sandwich  
 pokryte włókniną tapicerską na trwale elastycznych sprężynach falistych  
 bardzo elastyczne pasy tapicerskie z wysokiej jakości zimnej pianki  
 w tym indywidualnie regulowane zagłówki z funkcją optymalizacji zagięć i marszczeń  
 wszystkie modele posiadają całkowicie obite oparcia!

#### Oparcie:

#### Podłokietnik:

#### Powierzchnia leżenia:

#### Materiał obicia:

Odchylany podłokietnik / **za dopłatą**  
 obita drelichem wysokiej jakości / metalowy uchwyt  
**Całkowite obicie powierzchni leżenia za dopłatą**  
 Model jest dostępny tylko w jednym kolorze



#### Przybliżone wymiary w cm

Wysokość:	82 -104
Głębokość:	108
Głębokość relaksu:	176
Wysokość siedzenia:	45
Głębokość siedzenia:	58
Podłokietnik:	22
Podłokietnik LAL:	22-28

#### Rodzaje nóżek w tej samej cenie - Wysokość ok. 11 cm



**Metalowa stożkowa**  
kolor aluminiowy



**Metalowa stożkowa**  
czarny



**Drewno bukowe /**  
**metalowa stożkowa**



**Metalowa okrągły**  
kolor aluminiowy



**Metalowa okrągły**  
czarny



**Drewno bukowe**  
**i metalowa okrągły**



**Aluminiowa polerowane**  
W014-M25



**Aluminiowa czarny**  
W014-M01

#### Odcienie kolorów do wyboru drewna

Buk naturalny	
Buk olcha	
Buk antyczny	
Buk czarny	
Dąb bianco	

#### Wypełnieni siedziska w tej samej cenie



**zimna pianka**



**rdzeń sprężynowy**

**Uwaga: jeśli jakość siedziska nie jest podana, potwierdzamy jakość zimnej pianki!**

**Przy każdym zamówieniu proszę podać wszystkie istotne dane! Zawsze rozpoczynaj kombinacje zamówień od elementu znajdującego się po lewej stronie ( stojąc przodem do wypoczynku) (prosimy o dołączenie rysunku)!**

Mogą wystąpić różnice w przeszyciach między wersją w skórze naturalnej a tkaninie. Marszczenie się to normalny proces. Nie stanowi to wady jakościowej, ale jest zamierzone ze względu na model i właściwości produktu.

Wymiary podane w cm, szkice i zdjęcia przedstawionych modeli są przybliżone i mogą ulec zmianie. Zastrzegamy sobie prawo do korekty cen i zmian technicznych oraz możliwości ich dostawy. Decydujący jest aktualny stan kolekcji.

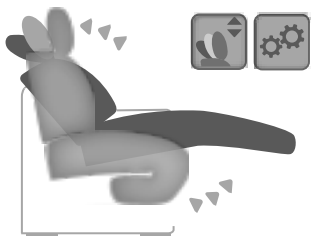
Wymiary powierzchni do leżenia (jeśli w planie typu przewidziana jest funkcja spania) są określone funkcja spania w połączeniu funkcji z podłokietnikiem i elementem narożnym (SE) i nieznacznie się zmieniają w połączeniu z innymi typami.

Ponieważ drewno jest produktem naturalnym, możliwe różnice kolorystyczne w wybarwieniu nie mogą być podstawą do reklamacji.

Uwaga - osoby z rozrusznikiem serca: Wszystkie wbudowane silniki elektryczne, są zgodne z przepisami DIN i VDE. Niemniej jednak zalecamy, aby osoby z rozrusznikami serca skonsultowały się z lekarzem w celu uniknięcia problemów.

## Opis funkcji

### WallAway 1-silnikowy (WA1) - za dopłatą



Maksymalna nośność 120kg

Do wyboru funkcja WallAway na jedno siedzenie



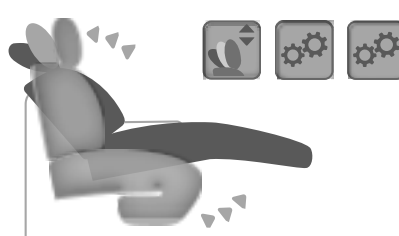
2x sensory dotykowe  
(z boku po lewej stronie)

Ustaw zagłówek w żądanej pozycji.

Poprzez naciśnięcie podparcie nóg przesuwa się na wysokość siedzenia, a siedzenie o dodatkowe kilka cm do góry i do przodu do pozycji odchylonej, przy czym oparcie pozostaje z dala od ściany. Następnie oparcie rozkłada się dalej do pozycji leżącej, a siedzenie przesuwa się dalej do przodu i do góry. Oprcie pozostaje nadal z dala od ściany. Istnieje możliwość indywidualnego zestawienia pojedynczych funkcji siedzenia w poszczególnych modelach. (patrz dopłaty)

NIE jest możliwe w połączeniu z funkcji VZMO w jednym typie

### WallAway 2-silnikowy (WA2) + elektrycznie regulowany zagłówek - za dopłatą



Maksymalna nośność 120kg

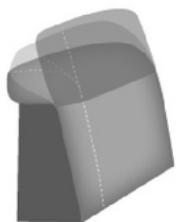
Do wyboru funkcja WallAway na jedno siedzenie

Zasada działania funkcji identyczna jak w Wallaway 1-silnikowym, ale dodatkowo zawiera mechanizm sterowania zagłówkiem, możliwy tylko z elektrycznym sterowaniem siedziska. Sterowany jest przez 2 dodatkowe sensory dotykowe w siedzisku.

Istnieje możliwość indywidualnego zestawienia pojedynczych funkcji siedzenia w poszczególnych modelach. (patrz dopłaty)

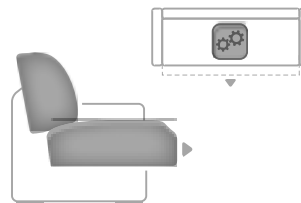
NIE jest możliwe w połączeniu z funkcji VZMO w jednym typie

### Regulacja zagłówek (KV)



w tym pojedynczo regulowany zagłówek z funkcja zagięć

### Wysuwane siedzisko (VZMo) - za dopłatą



Siedzisko można wysunąć ok. 19 cm do przodu za pomocą silnika elektrycznego. NIE można łączyć z WA w siedzeniu!

### Akumulator do zmotoryzowanej funkcji WallAway - za dopłatą



do funkcji bezprzewodowej na jedno siedzenie, możliwy tylko w połączeniu z WA1 lub WA2 2,2Ah Li-ion


### Ręczny przełącznik (HS) - za dopłatą



do pracy silnika na każde siedzenie z podłokietnikiem, tylko w połączeniu z funkcją relaksu z silnikiem elektrycznym.

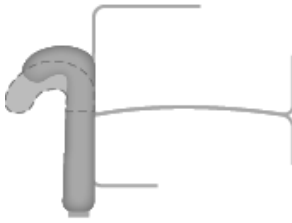
**Opis funkcji**

**Relaksu oparcia w leżanka (RR) - za dopłatą**

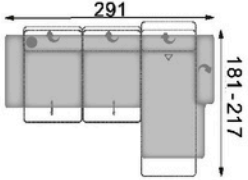


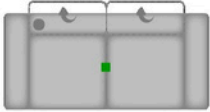

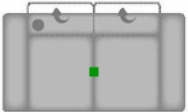





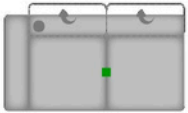

do ręcznego odchylanego relaksacyjna oparcia w leżanka możliwe tylko w Can bez funkcji (zob. dopłaty)



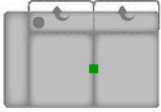
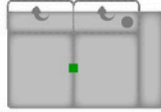






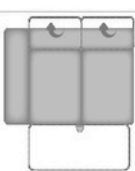
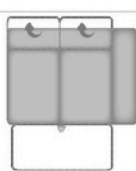




**Podłokietnika ruchomy (LAL) - za dopłatą**































Możliwe we wszystkich elementach z podłokietnikiem. Nie jest możliwe w fotelu.









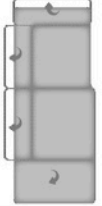

Nr.	Artikel	Bild	Beschreibung	Kombinationen								
				B	C	D	E	F	G	H	I	
1	siehe Beschreibung		WA2L 3LKVV WA2R = 3-Sitzer mit Kopfpolsterverstellung, Armlehne links, motorischer WallAway-Funktion und motorischer Kopfpolsterverstellung beidseitig; CanGMoRKV LALR = Canape gerade mit Kopfpolsterverstellung, motorischer Verstellbarkeit im Sitz und Liegearmlehne rechts									









Nr.	Artikel	Bild	Nr.	Artikel	Bild	B	H	T	Beschreibung	B	C	D	E	F	G	H	I	
<b>Sofa / Canapé</b>																		
2	3KV					204	82 - 104	108	3-Sitzer mit Kopfpolsterverstellung, feste Standardausführung, VZMO gegen Aufpreis möglich									
3	3KVV					204	82 - 104	108	3-Sitzer mit Kopfpolsterverstellung; nur in Kombination mit *WA-Fkt. gegen Aufpreis - zweigeteilte Lieferung -									
4	2,5KV					178	82 - 104	108	2,5-Sitzer mit Kopfpolsterverstellung, feste Standardausführung, VZMO gegen Aufpreis möglich									
5	2,5KVV					178	82 - 104	108	2,5-Sitzer mit Kopfpolsterverstellung; nur in Kombination mit *WA-Fkt. gegen Aufpreis - zweigeteilte Lieferung -									
6	2KV					152	82 - 104	108	2-Sitzer mit Kopfpolsterverstellung, Rücken echt; feste Standardausführung									
7	2KVV					152	82 - 104	108	2-Sitzer mit Kopfpolsterverstellung; Rücken echt; nur in Kombination mit *WA-Fkt. gegen Aufpreis - zweigeteilte Lieferung -									
<b>Sessel</b>																		
8	1KVV					98	82 - 104	108	Sessel mit Kopfpolsterverstellung, Rücken echt									
9	1KV					98	82 - 104	108	Sessel mit Kopfpolsterverstellung; Rücken echt; nicht mit LAL möglich									
<b>Abschlusselement</b>																		
10	3LKV		11	3RKV		182	82 - 104	108	3-Sitzer mit Kopfpolsterverstellung, Armlehne links oder rechts; VZMO gegen Aufpreis möglich, feste Standardausführung									


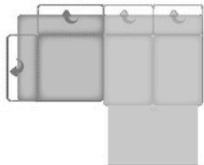
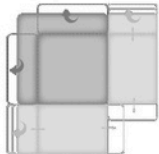
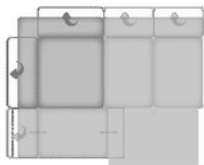
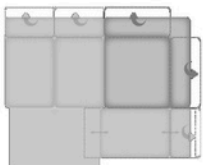


Nr.	Artikel	Bild	Nr.	Artikel	Bild	B	H	T	Beschreibung								
										B	C	D	E	F	G	H	I
12	3LKWV		13	3RKVW		182	82 - 104	108	3-Sitzer mit Kopfpolsterverstellung, Armlehne links oder rechts; nur in Kombination mit *WA-Fkt. gegen Aufpreis - zweigeteilte Lieferung -								
14	2,5LKV		15	2,5RKV		156	82 - 104	108	2,5-Sitzer mit Kopfpolsterverstellung, Armlehne links oder rechts; VZMO gegen Aufpreis möglich, feste Standardausführung								
16	2,5LKWV		17	2,5RKVW		156	82 - 104	108	2,5-Sitzer mit Kopfpolsterverstellung, Armlehne links oder rechts, nur in Kombination mit *WA-Fkt. gegen Aufpreis - zweigeteilte Lieferung -								
18	2LKV		19	2RKV		130	82 - 104	108	2-Sitzer mit Kopfpolsterverstellung, Armlehne links oder rechts, Rücken echt; feste Standardausführung								
20	2LKWV		21	2RKVW		130	82 - 104	108	2-Sitzer mit Kopfpolsterverstellung, Armlehne links oder rechts, Rücken echt; nur in Kombination mit *WA-Fkt. gegen Aufpreis - zweigeteilte Lieferung -								
22	2SLKV		23	2SRKV		130	82 - 104	108	2-Sitzer mit Kopfpolsterverstellung und Schubkasten, Armlehne links oder rechts, Rücken echt								
24	1,5LKV		25	1,5RKV		104	82 - 104	108	1,5-Sitzer mit Kopfpolsterverstellung, Armlehne links oder rechts, Rücken echt; feste Standardausführung								
26	1,5LKWV		27	1,5RKVW		102	82 - 104	108	1,5-Sitzer mit Kopfpolsterverstellung, Armlehne links oder rechts, Rücken echt; nur in Kombination mit *WA-Fkt. gegen Aufpreis								

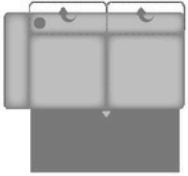
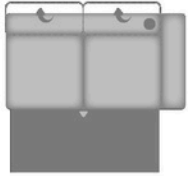
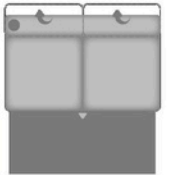
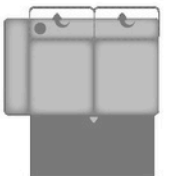
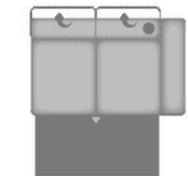
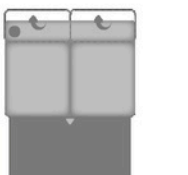




Nr.	Artikel	Bild	Nr.	Artikel	Bild	B	H	T	Beschreibung								
										B	C	D	E	F	G	H	I
28	1LKV		29	1RKV		78	82 - 104	108	1-Sitzer mit Kopfpolsterverstellung, Armlehne links oder rechts, Rücken echt; feste Standardausführung nicht in Verbindung mit Eck-/Querschläferkombination möglich								
30	1LKVV		31	1RKVV		76	82 - 104	108	1-Sitzer mit Kopfpolsterverstellung, Armlehne links oder rechts, Rücken echt; nur in Kombination mit *WA-Fkt. gegen Aufpreis nicht in Verbindung mit Eck-/Querschläferkombination möglich								
32	AhoL2KV		33	2KVAhoR		169	82 - 104	108	2-Sitzer mit Kopfpolsterverstellung und Anstelhocker links oder rechts, Rücken echt								
36	AhoFL2KV		37	2KVAhoFR		169	82 - 104	108	2-Sitzer mit Kopfpolsterverstellung und Anstelhocker aufklappbar links oder rechts, Rücken echt								
40	AhoL1,5KV		41	1,5KVAhoR		143	82 - 104	108	1,5-Sitzer mit Kopfpolsterverstellung und Anstelhocker links oder rechts, Rücken echt								
42	AhoFL1,5KV		43	1,5KVAhoFR		143	82 - 104	108	1,5-Sitzer mit Kopfpolsterverstellung und Anstelhocker aufklappbar links oder rechts, Rücken echt								
46	AhoL1KV		47	1KVAhoR		117	82 - 104	108	1-Sitzer mit Kopfpolsterverstellung und Anstelhocker links oder rechts, Rücken echt								
48	AhoFL1KV		49	1KVAhoFR		117	82 - 104	108	1-Sitzer mit Kopfpolsterverstellung und Anstelhocker aufklappbar links oder rechts, Rücken echt								





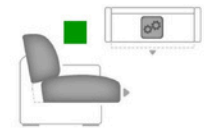
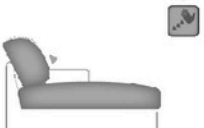



Nr.	Artikel	Bild	Nr.	Artikel	Bild	B	H	T	Beschreibung								
										B	C	D	E	F	G	H	I
52	AhoL		53	AhoR		61	46	108	Anstellhocker fest links oder rechts, nicht direkt an Ecken, nicht separat stellbar, nur in Verbindung mit Elementen mit WA-Fkt. möglich								
54	CanGLKV		55	CanGRKV		109	82 - 104	181	Canape gerade mit Kopfpolsterverstellung, Armlehne links oder rechts, Rücken echt - nur in Verbindung mit Elementen OHNE Bettfunktion und Elementen MIT WA-Fkt. oder VZMO möglich -								
56	CanGFLKV		57	CanGFRKV		109	82 - 104	181	Canape gerade mit Kopfpolsterverstellung und aufklappbarem Bettkasten, Armlehne links oder rechts, Rücken echt - nur in Verbindung mit Elementen OHNE Bettfunktion und Elementen MIT WA-Fkt. oder VZMO möglich -								
58	CanGMoLKV		59	CanGMoRKV		109	82 - 104	181 - 217	Canape gerade mit Kopfpolsterverstellung und motorischer Verstellbarkeit bis zur Relaxposition (Bedienung über Touch-Sensor), Armlehne links oder rechts, Rücken echt - nur in Verbindung mit Elementen OHNE Bettfunktion und Elementen MIT WA-Fkt. oder VZMO möglich -								
60	CanLKV		61	CanRKV		104	82 - 104	181	Canape mit Kopfpolsterverstellung, Armlehne links oder rechts, Rücken echt - nur in Verbindung mit Elementen MIT Bettfunktion und Elementen OHNE WA-Fkt. oder VZMO möglich -								
62	CanFLKV		63	CanFRKV		104	82 - 104	181	Canape mit Kopfpolsterverstellung und aufklappbarem Bettkasten, Armlehne links oder rechts, Rücken echt - nur in Verbindung mit Elementen MIT Bettfunktion und Elementen OHNE WA-Fkt. oder VZMO möglich -								

Nr.	Artikel	Bild	Nr.	Artikel	Bild	B	H	T	Beschreibung								
										B	C	D	E	F	G	H	I
64	CanMoLKV		65	CanMoRKV		104	82 - 104	181 - 217	Canape mit Kopfpolsterverstellung und motorischer Verstellbarkeit bis zur Relaxposition (Bedienung über Touch-Sensor), Armlehne links oder rechts, Rücken echt - nur in Verbindung mit Elementen MIT Bettfunktion und Elementen OHNE WA-Fkt. oder VZMO möglich -								
66	1,5KOGLVK		67	1,5KOGRVK		108	82 - 104	246	1,5-Sitzer-Kombielement gerade mit Kopfpolsterverstellung und Anstelhocker links oder rechts, Rücken echt - nur in Verbindung mit Elementen OHNE Bettfunktion und Elementen MIT WA-Fkt. oder VZMO möglich -								
70	1,5KOGFLKV		71	1,5KOGFRKV		108	82 - 104	246	1,5-Sitzer-Kombielement gerade mit Kopfpolsterverstellung und Anstelhocker aufklappbar links oder rechts, Rücken echt - nur in Verbindung mit Elementen OHNE Bettfunktion und Elementen MIT WA-Fkt. oder VZMO möglich -								
74	1,5KOLKV		75	1,5KORKV		103	82 - 104	246	1,5-Sitzer-Kombielement mit Kopfpolsterverstellung und Anstelhocker links oder rechts, Rücken echt - nur in Verbindung mit Elementen MIT Bettfunktion und Elementen OHNE WA-Fkt. oder VZMO möglich -								
78	1,5KOFVKV		79	1,5KOFRVK		103	82 - 104	246	1,5-Sitzer-Kombielement mit Kopfpolsterverstellung und Anstelhocker aufklappbar links oder rechts, Rücken echt - nur in Verbindung mit Elementen MIT Bettfunktion und Elementen OHNE WA-Fkt. oder VZMO möglich -								

Nr.	Artikel	Bild	Nr.	Artikel	Bild	B	H	T	Beschreibung											
										B	C	D	E	F	G	H	I			
<b>Zwischenelement</b>																				
82	3ELKV					160	82 - 104	108	3-Sitzer Zwischenelement mit Kopfpolsterverstellung, ohne Armlehnen; feste Standardausführung, VZMO gegen Aufpreis möglich											
83	3ELKVV					160	82 - 104	108	3-Sitzer Zwischenelement mit Kopfpolsterverstellung, ohne Armlehnen; nur in Kombination mit *WA-Fkt. gegen Aufpreis - zweigeteilte Lieferung -											
84	2,5ELKV					134	82 - 104	108	2,5-Sitzer Zwischenelement mit Kopfpolsterverstellung, ohne Armlehnen; feste Standardausführung, VZMO gegen Aufpreis möglich											
85	2,5ELKVV					134	82 - 104	108	2,5-Sitzer Zwischenelement mit Kopfpolsterverstellung, ohne Armlehnen; nur in Kombination mit *WA-Fkt. gegen Aufpreis - zweigeteilte Lieferung -											
86	2ELKV					108	82 - 104	108	2-Sitzer Zwischenelement mit Kopfpolsterverstellung, ohne Armlehnen, Rücken echt; feste Standardausführung											
87	2ELKVV					108	82 - 104	108	2-Sitzer Zwischenelement mit Kopfpolsterverstellung, ohne Armlehnen, Rücken echt; nur in Kombination mit *WA-Fkt. gegen Aufpreis - zweigeteilte Lieferung -											
89	1,5ELKV					82	82 - 104	108	1,5-Sitzer Zwischenelement mit Kopfpolsterverstellung, ohne Armlehnen, Rücken echt; feste Standardausführung											
90	1,5ELKVV					80	82 - 104	108	1,5-Sitzer Zwischenelement mit Kopfpolsterverstellung, ohne Armlehnen, Rücken echt; nur in Kombination mit *WA-Fkt. gegen Aufpreis											
91	1ELKV					56	82 - 104	108	1-Sitzer Zwischenelement mit Kopfpolsterverstellung, ohne Armlehnen, Rücken echt; feste Standardausführung											

Nr.	Artikel	Bild	Nr.	Artikel	Bild	B	H	T	Beschreibung	B	C	D	E	F	G	H	I	
92	1ELKVW					54	82 - 104	108	1-Sitzer Zwischenelement mit Kopfpolsterverstellung, ohne Armlehnen, Rücken echt; nur in Kombination mit * WA-Fkt. gegen Aufpreis									
<b>Ecke</b>																		
93	SEKV					103	82 - 104	103	Spitzecke mit Kopfpolsterverstellung, Rücken echt - nur in Verbindung mit Elementen MIT Bettfunktion möglich, jedoch NICHT in Verbindung mit Elementen MIT WA-Fkt. oder VZMO möglich -									
94	SEGV					108	82 - 104	108	Spitzecke groß mit Kopfpolsterverstellung, Rücken echt - nur in Kombination mit Elementen ohne Bettfunktion oder mit WA-Fkt. oder VZMO möglich -									
95	SELKV		96	SERKV		103 ODER 108	82 - 104	108 ODER 103	Spitzecke links oder rechts mit Kopfpolsterverstellung, Rücken echt, nur in Kombination von Bettfunktion mit WA-Fkt. und VZMO oder ohne Bettfunktion mit WA-Fkt. oder VZMO - SEL KV = Element mit WA-Fkt. oder VZMO links / Bettelement rechts, - SER KV = Bettelement links / Element mit WA-Fkt. oder VZMO rechts									
97	REKV					117	82 - 104	117	Rundecke (2-geteilt) mit Kopfpolsterverstellung, Rücken echt - nur in Verbindung mit Elementen ohne Bettfunktion möglich -									
98	RERRKV					117	82 - 104	117	Rundecke mit Kopfpolsterverstellung und Relaxrücken beidseitig (wandfrei), Rücken echt - nur in Verbindung mit Elementen ohne Bettfunktion möglich -									

Nr.	Artikel	Bild	Nr.	Artikel	Bild	B	H	T	Beschreibung	B	C	D	E	F	G	H	I
<b>Bettcouch / Bett- /Liege- / Schlafsofa</b>																	
99	3ALKV		100	3ARKV		182	82-104	108	3-Sitzer mit Kopfpolsterverstellung und Querschläfer-Funktion, Armlehne links oder rechts - nur in Verbindung mit Spitzecke, Canape oder Kombielement möglich -  Liegefläche: 210 x 125 cm								
101	3AELKV					160	82-104	108	3-Sitzer mit Kopfpolsterverstellung und Querschläfer-Funktion, ohne Armlehnen - nur in Verbindung mit Spitzecke, Canape oder Kombielement möglich -  Liegefläche: 152 x 125 cm								
102	2,5ALKV		103	2,5ARKV		156	82-104	108	2,5-Sitzer mit Kopfpolsterverstellung und Querschläfer-Funktion, Armlehne links oder rechts - nur in Verbindung mit Spitzecke, Canape oder Kombielement möglich -  Liegefläche: 184 x 125 cm								
104	2,5AELKV					134	82-104	108	2,5-Sitzer mit Kopfpolsterverstellung und Querschläfer-Funktion, ohne Armlehnen - nur in Verbindung mit Spitzecke, Canape oder Kombielement möglich -  Liegefläche: 126 x 125 cm								
<b>Hocker</b>																	
105	Ho					65	46	65	Hocker, fest gepolstert								
106	HoF					65	46	65	Hocker, aufklappbar								
107	XXL Ho					131	46	68	XXL-Hocker, fest gepolstert								
108	XXL HoF					131	46	68	XXL-Hocker, aufklappbar, nur mit Polyätherschaumpolsterung lieferbar								

Nr.	Artikel	Bild	Nr.	Artikel	Bild	B	H	T	Beschreibung									
										B	C	D	E	F	G	H	I	
<b>Kissen</b>																		
109	Kissen 40x40					40	40		Kissen									
110	Kissen 50x50					50	50		Kissen									
111	Armlehnenkissen					45	50		Armlehnenkissen									
112	Nierenkissen klein					58	25		Nierenkissen									
<b>Zubehör / Kleinteile</b>																		
113	Aufpreis VZMO Vorziehb.+Motor								Aufpreis VZMO Vorziehbank motorisch, ca. 19 cm ausziehbar (mögliche Typen mit □ gekennzeichnet) - NICHT mit WA-Fkt. in einem Sitz kombinierbar -									
114	Aufpreis Relaxrücken								Aufpreis Relaxrücken im Canape nur in Pos. 54-57 und 60-63 möglich									
115	Aufpreis WallAway WA1								Aufpreis pro Sitz WA1 WallAway motorisch (mögliche Typen mit * gekennzeichnet) - mit VZMO in einem Sitz NICHT kombinierbar -									
116	Aufpreis WallAway WA2								Aufpreis pro Sitz WA2 WallAway motorisch mit motorischer Kopfpolsterverstellung, (mögliche Typen mit * gekennzeichnet) - mit VZMO in einem Sitz NICHT kombinierbar - Bitte denken Sie an die Bestellung der Kopfpolsterverstellung -									
117	Aufpreis HS Handschalter								Aufpreis je HS Handschalter für mot. Bedienung pro Sitz mit Armlehne (Nur in Sitzen mit Armlehne; in Elementen mit 2 Armlehnen nur komplett möglich)									

Nr.	Artikel	Bild	Nr.	Artikel	Bild	B	H	T	Beschreibung								
										B	C	D	E	F	G	H	I
118	Aufpreis Akku								Aufpreis je Akku, für kabellose WallAway- Funktion pro Sitz -nur für WA1 und WA2-								
119	Aufpreis LAL Liegearmlehne								Aufpreis je Liegearmlehne (möglich bei allen Elementen mit Armlehnen, außer bei Sesseln)								
120	Aufpreis Liegefläche echt								Aufpreis für Liegefläche echt bezogen								
121	Aufpreis Rücken echt								Aufpreis für Rücken echt bezogen (bei allen 3-/2,5-Sitzern mit und ohne Bettfunktion und allen 2-Sitzern mit Bettfunktion)								
122	Stoffmetrage lfd. Meter								ca. 140 cm breit; ab 0,5 Meter und in 10 cm Schritten bestellbar								