

poj.typy programu



**Opis modelu:**

Stelaż:	Metał, drewno twarde i inne materiały drewniane
Siedzisko:	wysokiej jakości zimnej pianki pokryta włókniną tapicerską na sprężystej sprężynie falistej
Oparcie:	bardzo elastyczne pasy tapicerskie z wysokiej jakości zimnej pianki 1DKV wyposażone w ręczną regulację zagłówka
Skóra:	Model jest dostępny tylko w jednym kolorze
Maksymalne obciążenie:	120 kg

**Przybliżone wymiary w cm**

Szerokość:	66
Wysokość 1D:	85 lub 87 lub 89
Wysokość 1DKV:	108 lub 110 lub 112
Głębokość:	83
Głębokość relaksu dla 1DKV:	111
Wysokość siedzenia:	44 lub 46 lub 48
Głębokość siedzenia:	54
Szerokość siedzenia:	49-42

Warianty oparcia w tej samej cenie

**1D - oparcie niski
bez regulacja zagłówka**



**1DKV - oparcie wysoki
w tym regulacja zagłówka**

Przy każdym zamówieniu proszę podać wszystkie istotne dane! Zawsze rozpoczynaj kombinację zamówień od elementu znajdującego się po lewej stronie (stojąc przodem do wypoczynku) (prosimy o dołączenie rysunku)!

Mogą wystąpić różnice w przeszyciach między wersją w skórze naturalnej a tkaninie. Marszczenie się to normalny proces. Nie stanowi to wady jakościowej, ale jest zamierzone ze względu na model i właściwości produktu.

Wymiary podane w cm, szkice i zdjęcia przedstawionych modeli są przybliżone i mogą ulec zmianie. Zastrzegamy sobie prawo do korekty cen i zmian technicznych oraz możliwości ich dostawy. Decydujący jest aktualny stan kolekcji.

Wymiary powierzchni do leżenia (jeśli w planie typu przewidziana jest funkcja spania) są określone funkcją spania w połączeniu funkcji z podłokietnikiem i elementem narożnym (SE) i nieznacznie się zmieniają w połączeniu z innymi typami.

Ponieważ drewno jest produktem naturalnym, możliwe różnice kolorystyczne w wybarwieniu nie mogą być podstawą do reklamacji.

Uwaga - osoby z rozrusznikiem serca: Wszystkie wbudowane silniki elektryczne, są zgodne z przepisami DIN i VDE. Niemniej jednak zalecamy, aby osoby z rozrusznikami serca skonsultowały się z lekarzem w celu uniknięcia problemów.



Wzory szwów w tej samej cenie

Szew nakładany z
beżowym kontrastemSzew nakładany bez
kontrastowa nić

Warianty stóp do fotela w tej samej cenie

w formie gwiazdy alu
kolorze chromu
V1w formie gwiazdy alu
czarny
V1S

Warianty stóp do fotela - za dopłatą

metal w formie gwiazdy
stal nierdzewna
AD4metal w formie gwiazdy
czarny
AD4S

Warianty stóp do stołek w tej samej cenie

w formie gwiazdy alu
kolorze chromu
V1w formie gwiazdy alu
czarny
V1Smetal w formie gwiazdy
stal nierdzewna
V4metal w formie gwiazdy
czarny
V4S

Wysokości siedzisk w tej samej cenie



44 cm



46 cm



48 cm

Przy każdym zamówieniu proszę podać wszystkie istotne dane! Zawsze rozpoczynaj kombinacje zamówień od elementu znajdującego się po lewej stronie (stojąc przodem do wypoczynku) (prosimy o dołączenie rysunku)!

Mogą wystąpić różnice w przeszyciach między wersją w skórze naturalnej a tkaninie. Marszczenie się to normalny proces. Nie stanowi to wady jakościowej, ale jest zamierzone ze względu na model i właściwości produktu.

Wymiary podane w cm, szkice i zdjęcia przedstawionych modeli są przybliżone i mogą ulec zmianie. Zastrzegamy sobie prawo do korekty cen i zmian technicznych oraz możliwości ich dostawy. Decydujący jest aktualny stan kolekcji.









Wymiary powierzchni do leżenia (jeśli w planie typu przewidziana jest funkcja spania) są określone funkcją spania w połączeniu funkcji z podłokietnikiem i elementem narożnym (SE) i nieznacznie się zmieniają w połączeniu z innymi typami.

Ponieważ drewno jest produktem naturalnym, możliwe różnice kolorystyczne w wybarwieniu nie mogą być podstawą do reklamacji.

Uwaga - osoby z rozrusznikiem serca: Wszystkie wbudowane silniki elektryczne, są zgodne z przepisami DIN i VDE. Niemniej jednak zalecamy, aby osoby z rozrusznikami serca skonsultowały się z lekarzem w celu uniknięcia problemów.

Opis funkcji	
<p>Funkcją relaksu V - za dopłatą</p>  <p>Płynna regulacja oparcia/podłokietników za pomocą sprężyny gazowej. Wystarczy przesunąć wewnętrzną dźwignię zwalniającą podłokietnika do tyłu i indywidualnie wyregulować położenie oparcia/podłokietnika, stosując lekki nacisk ciała.</p> <p>Możliwe tylko z 1DKV.</p>	<p>Funkcja wahacza WF - za dopłatą</p>  <p>Funkcja kołysania jest aktywowana za pomocą dźwigni zwalniającej po wewnętrznej stronie podłokietnika.</p>

Wymiary matrycy w cm		
	Oparcie 1D Wysokość całkowita	Oparcie 1DKV Wysokość całkowita
Wysokość siedzenia 44	85	108
Wysokość siedzenia 46	87	110
Wysokość siedzenia 48	89	112

Numer	artykuł	zdjęcie	Numer	artykuł	zdjęcie	szer.	wys.	głęb.	opis	Ceny					
										Stoff	100 Rücken echt	120 Rücken echt	140 Rücken echt	160 Rücken echt	
Fotel telewizyjny / fotel rozkładany / f															
1	1D								Fotel 360° obrotowy						
2	1DKV								Fotel w tym regulacja zagłówka 360° obrotowy						
Stołek barowy															
3	Ho					53	43	39	Stołek jako podnóżek, nieobrotowy						
Akcesoria / małe części															
4	WF - funkcja tilt								WF - funkcja wahacza fotela regulacja pochylecia siedziska lub uruchomienie funkcji wahacza za pomocą dźwigni blokowanej mechanicznie.						
5	Dopl.za sprężyne gaz.naciskowa								Comfort V – bezystopniowa regulacja oparcia za pomocą sprężyny gazowej naciskowej możliwe tylko z 1DKV						
6	Dopl.za noge/gwiazde metal								Dopłata za podstawę fotela w kształcie gwiazdy stal nierdzewna AD4						
7	Dopl.met. kształcie gwi.czarna								Dopłata za podstawę fotela w kształcie gwiazdy lakierowana proszkowo na czarno AD4S						
8	Skóra tylko (ok. 4,5 m ²)								Skóra tylko w w całości (ok. 4,5 m2) Do uwzględnienia: Powierzchnia skóry do wykorzystania może wynieść ok.60-70%, poprzez możliwość wystąpienia na skórze naturalnych uszkodzeń.						